



**Samlede bilag  
til opgaver til LæseRakettens historier  
indskolingen**

**BILAG**






Bilag 1: Dyrelotteri, spilleplader

Nivel de educación  
Primaria  
Segundo ciclo

Lotería de animales

Idioma Xinka

		
kopopo / weeren	kabra	kaxa
		
hoxhox	pahar / payamu	tumilay / k'ira
		
luxin	xuway	pik sümah

Nivel de educación  
Primaria  
Segundo ciclo

Lotería de animales

Idioma Xinka

		
mixtun	weeren / weren	puya'mu / puyamu
		
huru	wihlay	peero' mihya / 'one miya
		
k'yo	xik'a	haranaru'



Nivel de educación  
Primaria  
Segundo ciclo

**Lotería de animales**

Idioma Xinka

		
huhul / huhulh	mixtun laray	wakax
		
xuma' / xüma	pikiwix / me'e pik'i	puxahaya / 'usu
		
pachin / paxin	mihya / miya	karwa haxu

Nivel de educación  
Primaria  
Segundo ciclo

**Lotería de animales**

Idioma Xinka

		
ch'ehe / chehe	xuruh / xurulh	hiro / hiru
		
ampuki'	pe'exe / pese	k'oxk'o / koxko
		
koy	k'otusa / xe	haxu



Nivel de educación  
Primaria  
Segundo ciclo

Lotería de animales

Idioma Xinka

		
mixtun	weeren / weren	puya'mu / puyamu
		
huru	wihlay	peero' mihya / 'one miya
		
k'yo	xik'a	haranaru'

Nivel de educación  
Primaria  
Segundo ciclo

Lotería de animales

Idioma Xinka

		
ch'ehe / chehe	xuruh / xurulh	hiro / hiru
		
ampuki'	pe'exe / pese	k'oxk'o / koxko
		
koy	k'otusa / xe	haxu



Nivel de educación  
Primaria  
Segundo ciclo

Idioma  
Xinka

## Lotería de animales

		
xuni	piki' / 'alu'	peelo'
		
ku'uku / kukuwalh	'amu' / muxkoy	weexa
		
punpu'n lowa / xok'oy	koy	lurix / lhuri

Nivel de educación  
Primaria  
Segundo ciclo

Idioma  
Xinka

## Lotería de animales

		
huhul / huhulh	mixtun laray	wakax
		
xuma' / xüma	pikiwix / me'e pik'i	puxahaya / 'usu
		
pachin / paxin	mihya / miya	karwa haxu



Nivel de educación  
Primaria  
Segundo ciclo

Lotería de animales

Idioma Xinka

		
u'wuh / 'uwal	pi'ki	kutz'uy / k'üxu
		
chakalin / lhamuk	seema	huru
		
k'otoro	pipilh	temalhi / tüümalh

Nivel de educación  
Primaria  
Segundo ciclo



















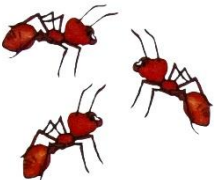

Lotería de animales

Idioma Xinka

		
xuni	piki' / 'alu'	peelo'
		
ku'uku / kukuwalh	'amu' / muxkoy	weexa
		
punpu'n lowa / xok'oy	koy	lurix / lhuri






















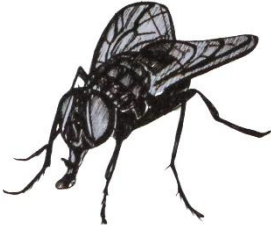




## Bilag 2: Dyrelotteri, spillebrikker

 Kabra	 Kopopo/weeren	 Hoxhox	 Tumilay/k'ira
 Kaxa	 Pahar/payamu	 Luxin	 Xuway
 Pik sümah	 Mixtun	 Weeren/weren	 Puya'mu/puyamu
 Huru	 Wihlay	 Peero' mihya/'one miya	 K'yo
 Xik'a	 Haranaru'	 U'wuh/'uwal	 Pi'ki



# HELE VERDEN I SKOLE

Guatemala 2025  
Bilag til opgaver  
Indskolingen











			
Kutz'uy/k'üxu	Huru	Seema	Chakalin/lhamuk
			
K'otoro	Pipilh	Temalhi/tüümalth	Ch'ehe/chehe
			
Xuruh/xurulh	Hiro/hiru	K'oxk'o/koxko	Pe'xe/pese
			
Ampuki'	Koy	K'otusa/xe	Haxu
			
Huhul/huhulh	Mixtun laray	Wakax	Puxahaya/'usu
			
Pikiwix/me'e pik'i	Xuma/xüma	Pachin/paxin	Mihya/miya





# HELE VERDEN I SKOLE

Guatemala 2025  
Bilag til opgaver  
Indskolingen

 <p>Karwa haxu</p>	 <p>Xuni</p>	 <p>Piki'/'alu'</p>	 <p>Peelo'</p>
 <p>Weexa</p>	 <p>'Amu'/'muxkoy</p>	 <p>Ku'uku/kukuwath</p>	 <p>Punpu'n lowa/xok'oy</p>
 <p>Koy</p>	 <p>Lurix/lhuri</p>		



## Bilag 3: Dyrelotteri, oversættelse

Xinka	Dansk	Xinka	Dansk
Ampuki' (Anpuk)	Slange	Pachin/paxin	Bille
'Amu'/muxkoy	Edderkop	Pahar/payamu	Ræv
Chakalin/lhamuk	Reje	Peelo'	Hund
Ch'ehe/chehe	Spætte	Peero' mihya/'one miya	Kylling
Haranaru'	Orm	Pe'xe/pese	Firben
Haxu	Gris	Pik Sümah	Gråkrage
Hiro/hiru	Abe	Pi'ki	Kolibri
Hoxhox	Gås/and	Piki/'alu'	Papegøje/ara
Huhul/huhulh	Bi	Pikiwix/me'e pik'i	Quetzal
Huru	Kalkun	Pipilh	Sommerfugl
Kabra	Ged	Punpu'n lowa/xok'oy	Ugle
Karwa haxu	Vildsvin	Puxahaya/'usu	Flue
Kaxa	myg	Puya'mu/puyamu	Ulv
Kopopo/weeren	Tudse	Seema	Fisk
K'otoro	Skovmyrer	Temalhi/tüümah	Lus
K'otusa/xe	Agouti	Tumilay/k'ira	Græshoppe
K'oxk'o/koxko	Grib	u'wuh/'uwal	Myrer
Koy	Hest	Wakax	Ko
Ku'uku/kukuwalh	Due	Weeren/weren	Frø
Kutz'uy/k'üxu	Flagermus	Weexa	Leguan
K'yo	Ørn	Wihlay	Jaguar
Lurix/lhuri	Kanin	Xik'a	Ørn
Luxin	Krage	Xuni	Snegl
Mihya/miya	Høne	Xuma/xüma	Mus
Mixtun	Kat	Xuruh/xurulh	Egern
Mixtun Laray	Vildkat	Xuway	Krokodille





## Bilag 4: Ordkort






## Bilag 5

### Til læreren - Hvad er en myte?

En myte er en hellig fortælling. Den foregår i en slags urtid – før altings begyndelse. Myter fortælles ofte som en forklaring på livet og de kræfter, som styrer verden. Hvordan verden blev skabt, om forholdet mellem mennesker og guder eller om døden. Myter handler også om værdier - om, hvordan mennesker skal opføre sig i forhold til hinanden. Myter fortælles ofte ligesom eventyr. De behøver ikke være realistiske. Der må gerne ske magiske og ulogiske ting i en myte. En myte er ikke fakta.

En myte er en dramatisk fortælling. Den fortællende form betyder, at myter har en dramatisk pointe. Det vil sige, at de fortæller om forandringer. Hvordan noget blev, som det er i dag, eller hvordan noget forandrede sig. Myterne fortæller for eksempel om, hvordan guderne lærte menneskene de religiøse hemmeligheder, hvordan guderne i urtiden var de første til at så kornet, eller hvordan samfundet blev organiseret for første gang. Fortællingerne bliver en slags model for, hvordan tingene skal være. At fortælle myterne bliver en måde at forbinde hverdagen med den åndelige verden. Man kunne også sige at forbinde nutiden med fortiden.

Ordet myte bruges i daglig tale ofte om "en falsk historie," noget der ikke passer. Men det er ikke den brug af ordet, vi taler om her.

