



**Samlede bilag
til opgaver til LæseRakettens historier
MELLEMTRIN**

BILAG





Bilag til LæseRakettens historier til mellemtrinnet

Bilag 1: Hvordan bygges en artikel op?

Rubrik: Artiklens overskrift. Skal fange læseren, være kort og vise hvad artiklen handler om.

Underrubrik: Uddyber indholdet fra overskriften. Skal være præcis, kort og klar.

Byline: journalistens navn (eller et nyhedsbureau)

Brødtekst: Selve teksten i artiklen.

Faktaboks: Konkrete oplysninger eller facts. Faktaboksen er indrammet og placeres ved siden af artiklen.

Billedtekst: Skriv lidt om hvad billedet forestiller. Husk fotografens navn.



En nyhedsartikel er bygget op ligesom en isvaffel:

Syltetøjet er overskriften - husk at det hedder en rubrik.

Flødeskummet er under-rubrikken. Her får man lidt mere at vide om indholdet.

Vaflen er brødteksten. Den starter nogle gange med en indledning.

I brødteksten skal man som læser have svar på de 4 spørgsmål:

- Hvem handler det om?
- Hvad sker der?
- Hvor foregår det?
- Hvornår foregår det?

I vafkens bund er der tit en lille godte. En god pointe eller konklusion.





Bilag 1A: Tegn dit eget familietræ.


Yonatan og hans mor er flyttet til byen Raibnal. Her bor de i hverdagene. I weekenden tager de op i bjergene og besøger hans bedsteforældre.

- Lav et familietræ med kasser og streger over din egen familie.
- Hvem er din familie og hvor mange bor i sammen?
- Hvor bor dine andre familiemedlemmer?
- Hvilke sprog taler din familie?





Bilag 2B: Familietræ





Bilag 3A: Mit yndlingsdyr fra Guatemala

- Tegn dig selv med dit dyr og giv det et navn.
- Hvor lever dit dyr og hvad spiser det?
- Har dit dyr nogle fjender/venner?
- Hvorfor har du valgt dette dyr?
- Find noget du synes er sjovt om dit dyr.





Bilag 3B: Mit yndlingsdyr fra Guatemala





Bilag 4:

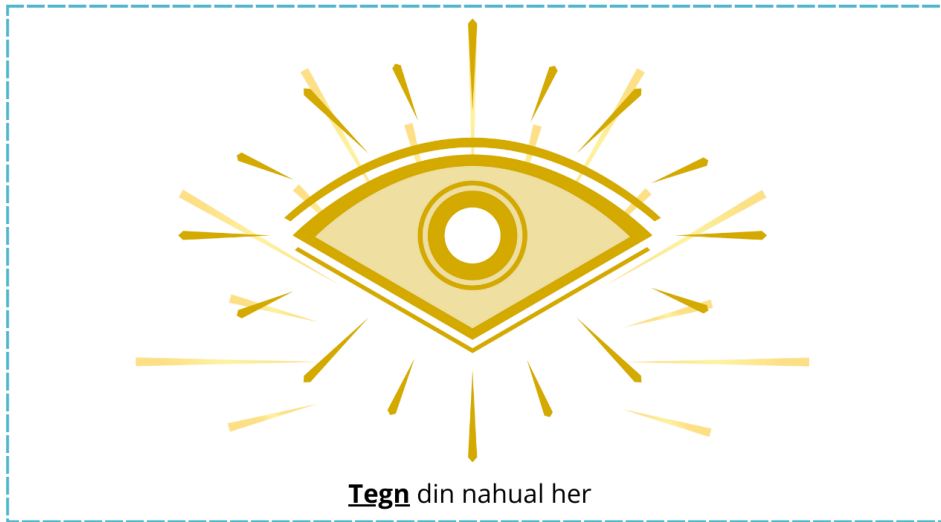


Eksempel:



LAV DIN NAHUAL

Forestil dig, at du giver din nahual liv ved både at tegne den og skrive om dens kræfter og personlighed. Brug din fantasi!



Tegn din nahual her

Hvordan ser din nahual ud?

Vælg **ord** eller **sætninger**

Skriv mindst **3** ting.

Eksempel (ord): Gylden, mellemstor, stråler

Eksempel: Den er gylden. Den er mellemstor, ser stor ud pga. lyset omkring den. Den har stråler som lyser i alle retninger. Den har form som et stort åbent øje.

Din nahuals favoritsteder:

Skriv hvor den kan **lide** at være

Eksempel (ord): Højder, bjergtoppe, tæt på sol

Eksempel: Min nahual elsker at være på bjergtoppe, hvor den kan se alt, og hvor solen skinner stærkt.

Hvilke evner har din nahual?

Vælg **ord** eller **sætninger** om

hvad den **kan**

Eksempel (ord): Ser ALT. Visdommens kraft

Eksempel: Min nahual kan se alt, selv det usynlige. Den har visdommens kraft og kan forstå alt, hvad der sker omkring den. Den kan se i lys og mørke.

Min nahual er helt speciel!

Skriv noget andet om din nahual! Det kan være en **hemmelighed**, en **sjov vane**, eller noget **den elsker** at gøre.

Eksempel (ord): Føler sandheden, hjælper til

Eksempel: Min nahual kan føle sandheden og ved hvad der er rigtigt og forkert. Den kan hjælpe med at se klart og tage beslutninger, når man er i tvivl eller skal have hjælp.





Bilag 5:



LAV DIN NAHUAL



Forestil dig, at du giver din nahual liv ved både at tegne den og skrive om dens kræfter og personlighed. Brug din fantasi!

Tegn din nahual her

Hvordan ser din nahual ud?

Vælg **ord** eller **sætninger**

Skriv mindst **3** ting.

Hvilke evner har din nahual?

Vælg **ord** eller **sætninger** om

hvad den **kan**

Din nahuals favoritsteder:

Skriv hvor den kan **lide** at være

Min nahual er helt speciel!

Skriv noget andet om din nahual! Det kan være en **hemmelighed**, en **sjov vane**, eller noget **den elsker** at gøre.





LAV DIN NAHUAL



Forestil dig, at du giver din nahual liv ved både at tegne den og skrive om dens evner og personlighed. Brug din fantasi!

Hvordan ser din nahual ud?

Vælg **ord** eller **sætning** (Mindst 3 ting)

Hvilke evner har din nahual?

Vælg **ord** eller **sætning** om hvad den **kan**

Tegn din nahual

Din nahuals favoritsteder:

Skriv hvor den kan **lide** at være





DRAW YOUR NAHUAL



Draw your magical nahual and write a story about it.
Your nahual can have super powers and be something special!

Draw your nahual here

What does your nahual look like?

Choose **words** or **sentences**.

Write at least **3** things

Your nahual's super powers are?

Write words or **sentences** about what

it **can do**

Your nahual's favorite place to be:

Write where it **likes** to be.

My nahual is unique!

Write something else about your nahual!

It could be a **secret**, a **funny thing**, or something it **loves** to do.





DRAW YOUR NAHUAL

Draw your magical nahual and write a story about it.
Your nahual can have super powers and be something special!

What does your nahual look like?

Choose **words** or **sentences**.

Write at least **3** things

Your nahual's super powers are?

Write **words** or **sentences** about what

it **can do**

Draw your nahual here

Your nahual's favorite place to be:

Write where it **likes** to be.





Bilag 6: Nahual tegneserie

Jeres nahual skal ud for at løse et problem. Hjem-ude-hjem.

Eks. De første 3 bokse er opstarten af historien, de næste fire bokse er "problemet" / det, din nahual kan hjælpe med, de sidste to bokse er afslutningen på historien. Giv tegneserien navn på linjen nedenunder.

.....













Bilag 7: Tomatindkomster - Opgaveark

På markedet sælger Andreinas mor 1 kg tomater for 10 Quetzal. 1 Quetzal svarer til 0,92 danske kroner. Udfyld og beregn følgende opgaver:

	Pris i quetzal:	Pris i danske kroner:
Hvor meget koster 1 kg tomater?		
Hvor meget koster 10 kg tomater?		
Hvor meget koster 30 kg tomater?		

Andreinas mor er på markedet en søndag og sælger 30 kg tomater.

	Pris i quetzal:	Pris i danske kroner:
Hvor meget tjener de søndag?		
Hvor meget tjener de på en uge, hvis hun sælger 30 kg hver dag?		
Hvor meget tjener de på en måned, hvis hun sælger 30 kg hver dag?		

Næste måned falder prisen på tomaterne. Et kg tomater koster nu 6 Quetzal., hvad ville familien nu tjene, hvis de stadig solgte 30 kg tomater om dagen? Lav de samme udregninger, men hvor prisen nu er 6 Quetzal.

	Pris i quetzal:	Pris i danske kroner:
Hvor meget tjener de søndag?		
Hvor meget tjener de på en uge, hvis hun sælger 30 kg hver dag?		
Hvor meget tjener de på en måned, hvis hun sælger 30 kg hver dag?		





Hver måned skal familien betale nogle udgifter. Hvis prisen for både husleje, vand, el, varme, mad, skolegang, transport, omkostninger ved at dyrke tomater og andre leveomkostninger var ca. 8.000 quetzal, hvor meget tjener familien så?

	Pris i quetzal:	Pris i danske kroner:
Hvis prisen på tomater er 6 quetzal pr. kg, hvor mange penge mangler familien så, for at kunne betale deres udgifter?		
Hvis prisen på tomater er 10 quetzal pr. kg, hvor mange penge har familien så tilbage, efter de har betalt alle udgifterne?		

Andreina elsker at spille basketball og ønsker sig en ny bold, så hun kan spille med sine brødre. En ny bold koster ca. 150 quetzal.

	Antal kg
Hvis tomaterne koster 6 quetzal pr. kg, hvor mange kg tomater skal de så sælge for at få råd til bolden?	
Hvis tomaterne koster 10 quetzal pr. kg, hvor mange kg tomater skal de så sælge for at få råd til bolden?	




Bilag 8: Introduktion til sprogportrætter

- Du får mulighed for at kommunikere om de forskellige sprog i sit sproglige repertoire.
- Du får mulighed for at reflektere over sine sproglige erfaringer og sproglige praksisser.
- Kan indfange kompleksiteten i at være flersproget eller blot påvirkningen fra andre lande og kulturer, som alle er udsat for i forskellig grad.

At arbejde med sprogportrætter	Spørgsmål til elever i forbindelse med udarbejdelse:
<ul style="list-style-type: none">• Brug dit eget eller et fiktivt sprogportræt som model (se næste side).• Sørg for, at eleverne har farver til rådighed.• Præsenter eleverne for målet med sprogportrættet og stilladser processen.• Sørg for, at eleverne har tid til at udarbejde sprogportrættet.• Sørg for, at der er tid til samtale/interview.	<ul style="list-style-type: none">• Hvilke sprog kender du?• Hvilke sprog bruger du mest og mindst?• Hvilke sprog taler du mest med familie og venner?• Bruger du bestemte sprog, når du dyrker bestemte sportsgrene?• Har du lært særlige ord på rejser?• Hvilke sprog gør dig glad eller usikker?



Bilag 9: Eksempel på færdigt sprogportræt:


<p>SPROGPORTRÆT Sven</p> 	<p><u>Sven har udfyldt sit sprogportræt:</u></p> <p>Hoved:</p> <ul style="list-style-type: none">○ Sverige:<ul style="list-style-type: none">▪ Sven er født i Sverige og hans modersmål er svensk. <p>Arme:</p> <ul style="list-style-type: none">○ USA<ul style="list-style-type: none">▪ Sven elsker meget ved USA. Det er bare det fedeste.○ Japan<ul style="list-style-type: none">▪ Sven elsker anime. Hermed repræsenteret af ikoner fra animationer. <p>Torso:</p> <ul style="list-style-type: none">○ USA<ul style="list-style-type: none">▪ Han elsker alt ved USA især amerikansk fodbold, som han går til et par gange om ugen.○ Italien<ul style="list-style-type: none">▪ Sven er hvert år i Italien, og de laver hans livret: pizza. <p>Ben:</p> <ul style="list-style-type: none">○ Danmark:<ul style="list-style-type: none">▪ Sven bor nu i Danmark og kan tale dansk.○ Congo:<ul style="list-style-type: none">▪ Sven vil rigtig gerne til Congo, da en af hans bedste venner er derfra.
--	---





Bilag 10

SPROGPORTRÆT






SPROGPORTRÆT






SPROGPORTRÆT





Bilag 11: Fyld din kuffert





Bilag 12: Hvad er et essay

- Et essay er en prosatekst på cirka tre sider.
- Et essay kan handle om et hvilket som helst emne.
- I et essay går du i dybden med de dele af emnet, som du finder spændende. Du behøver altså ikke behandle hele emneområdet.
- Et essay bør indeholde egne oplevelser, erindringer, undren og overvejelser. Det er dine overvejelser og tanker, der er vigtige.
- Som forfatter behøver du ikke være ekspert på emnet, det væsentlige er, at du forholder dig til emnet på en søgende og spørgende måde.
- Et essay skal være interessant for læsere, som ikke kender dig.
- Sproget skal være levende. Brug gerne billedsprog og sansebeskrivelser.

